WM.AWG800086.001 ОВ

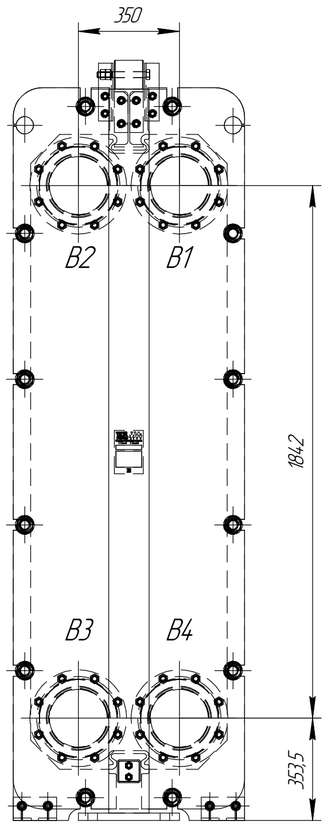

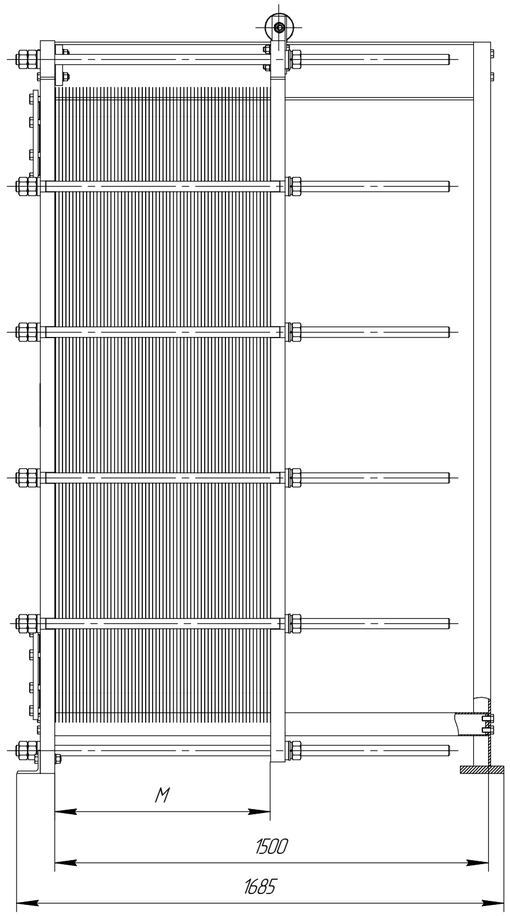

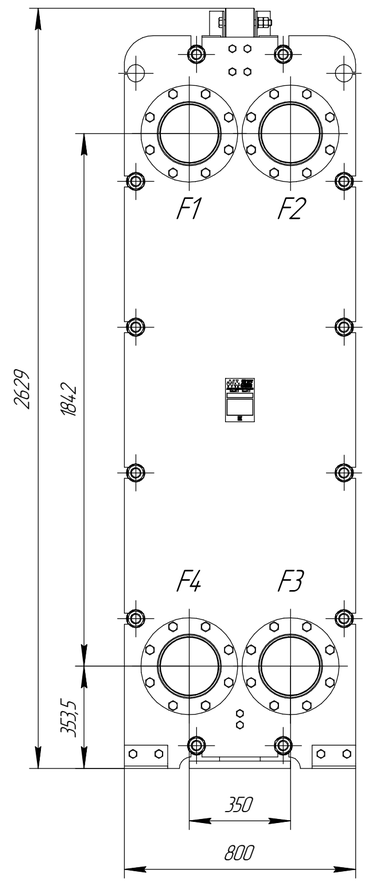

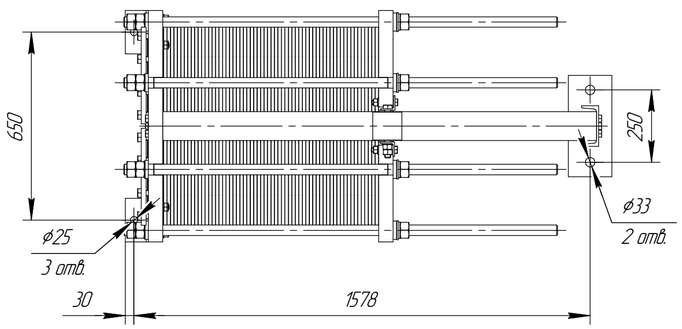

Рекомендованное подключение	
F1	Вход греющей среды
F2	Выход нагреваемой среды
F3	Вход нагреваемой среды
F4	Выход греющей среды

Модель:	AWG8
Диаметр условного прохода. Ду. ММ,	200
Тип присоединения	Фланец
Материал присоединения	Ст20, AISI304
Материал корпуса	09Г2С, AISI304
Материал уплотнений	EPDM, NBR, FKM (Viton), PTFE
Материал пластин	AISI304, AISI316, SMO254, Hastelloy C276, Titanium Gr1
Рабочее давление. МПа	1.0 – 2.5
Рабочая температура. С	-30... +200

Размер М и точная масса – указаны в расчете теплообменного аппрата

Обозначение	Рама №	Размеры, мм L	L1	L2	Количество пластин
WM.AWG800086.001	1	1185	1078	1000	до 40
-01	2	1685	1578	1500	до 65
-02	3	2185	2078	2000	до 90
-03	4	2685	2578	2500	до 145
-04	5	3185	3078	3000	До 170

Изм.	Лист	№ докум.	Подп.	Дата
Разраб.		Шевченко		
Пров.				
Т.контр.				
Н.контр.				
Утв.		Лях		

WM.AWG800086.001 ОВ

Аппарат теплооообменный пластинчатый разборный AWG8 Ру(МПа) 1.0–2.5

Общий вид

Лит.	Масса	Масштаб
	–	1:15
Лист	Листов	1

ООО "Варм"

Копировал

Формат А2

Перв. примен.

Справ. №

Подп. и дата

Инв. № дубл.

Взам. инв. №

Подп. и дата

Инв. № подл.

W A R M